

第43回大会 ダンロップトーナメント 九州地区決勝大会 【結果】



期間 2023年11月11日(土)～12日(日)

会場 宮崎県 生目の杜運動公園テニスコート

主催 九州テニス協会
株式会社ダンロップスポーツマーケティング

主管 宮崎県テニス協会

協力 福岡県テニス協会
佐賀県テニス協会
長崎県テニス協会
熊本県テニス協会
大分県テニス協会
鹿児島県テニス協会
沖縄県テニス協会
(順不同)

使用球 DUNLOP AO



男子A級 組合せ

Aブロック

NO	県名	鹿児島	佐賀	福岡	大分	勝敗	勝率	順位
A1	鹿児島	👁️	○ 8 5	● 2 8	● 5 8	1 - 2	0.42	4
A2	佐賀	● 5 8	👁️	○ 8 4	● 3 8	1 - 2	0.44	3
A3	福岡	○ 8 2	● 4 8	👁️	● 5 8	1 - 2	0.49	2
A4	大分	○ 8 5	○ 8 3	○ 8 5	👁️	3 - 0		1

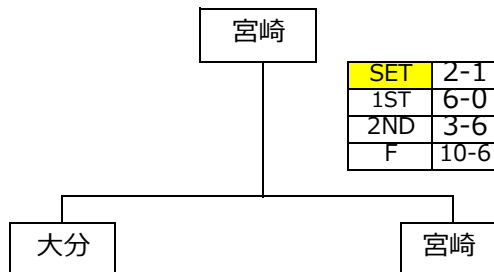
※直接対決により順位が変更する場合があります。

Bブロック

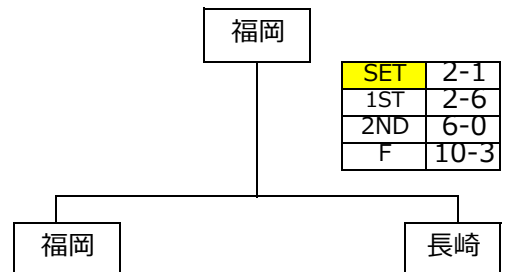
NO	県名	沖縄	長崎	熊本	宮崎	勝敗	勝率	順位
B1	沖縄	👁️	● 2 8	○ 8 4	● 7 9	1 - 2	0.45	3
B2	長崎	○ 8 2	👁️	● 7 9	● 2 8	1 - 2	0.47	2
B3	熊本	● 4 8	○ 9 7	👁️	● 4 8	1 - 2	0.43	4
B4	宮崎	○ 9 7	○ 8 2	○ 8 4	👁️	3 - 0		1

※直接対決により順位が変更する場合があります。

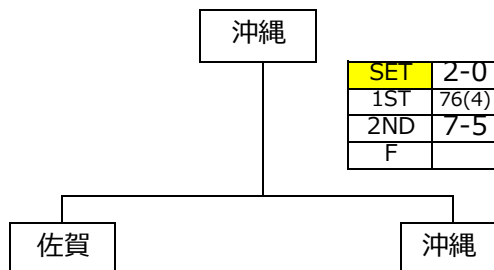
優勝決定戦



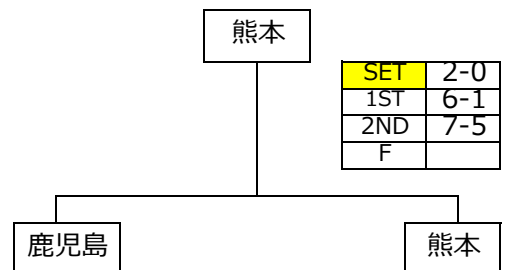
3～4位決定戦



5～6位決定戦



7～8位決定戦



男子B級 組合せ

Aブロック

NO	県名	鹿児島	佐賀	福岡	大分	勝敗	勝率	順位
A1	鹿児島	○ 8 6	○ 8 5	● 3 8	2 - 1	0.50	3	
A2	佐賀	● 6 8	○ 8 4	● 4 8	0 - 3		4	
A3	福岡	● 5 8	○ 8 4	○ 8 6	2 - 1	0.54	2	
A4	大分	○ 8 3	○ 8 4	● 6 8	○ 8 6	2 - 1	0.59	1

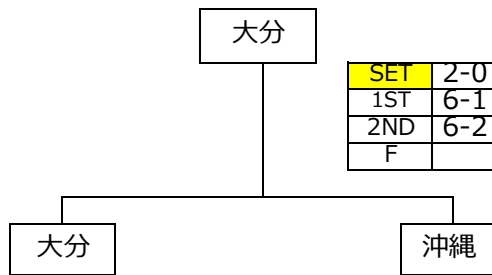
※直接対決により順位が変更する場合があります。

Bブロック

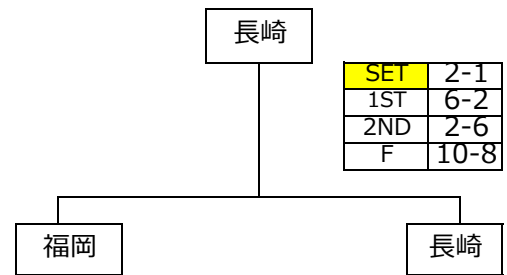
NO	県名	沖縄	長崎	熊本	宮崎	勝敗	勝率	順位
B1	沖縄	○ 8 3	○ 8 6	○ 8 3	3 - 0		1	
B2	長崎	● 3 8	○ 8 6	○ 8 4	2 - 1		2	
B3	熊本	● 6 8	● 6 8	○ 9 8 (4)	1 - 2		3	
B4	宮崎	● 3 8	● 4 8	● 8 9 (4)	○ 0 - 3		4	

※直接対決により順位が変更する場合があります。

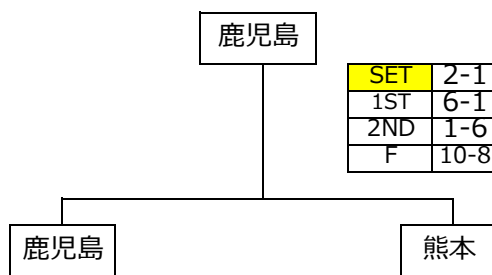
優勝決定戦



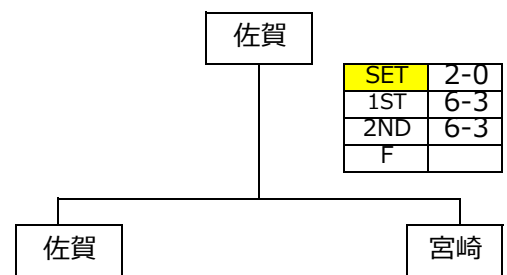
3～4位決定戦



5～6位決定戦



7～8位決定戦



男子ベテラン 組合せ

Aブロック

NO	県名	鹿児島	佐賀	福岡	大分	勝敗	勝率	順位
A1	鹿児島	○ 8 4	○ 8 5	● 6 8	2 - 1	0.56	2	
A2	佐賀	● 4 8	● 4 8	● 4 8	0 - 3		4	
A3	福岡	● 5 8	○ 8 4	○ 8 3	2 - 1	0.58	1	
A4	大分	○ 8 6	○ 8 4	● 3 8	2 - 1	0.51	3	

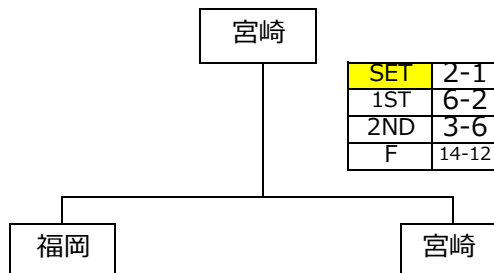
※直接対決により順位が変更する場合があります。

Bブロック

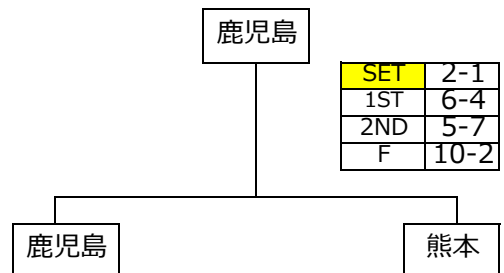
NO	県名	沖縄	長崎	熊本	宮崎	勝敗	勝率	順位
B1	沖縄	○ 8 4	● 1 8	● 1 8	1 - 2		3	
B2	長崎	● 4 8	● 5 8	● 2 8	0 - 3		4	
B3	熊本	○ 8 1	○ 8 5	● 3 8	2 - 1		2	
B4	宮崎	○ 8 1	○ 8 2	○ 8 3	3 - 0		1	

※直接対決により順位が変更する場合があります。

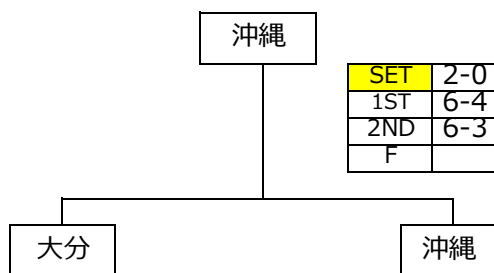
優勝決定戦



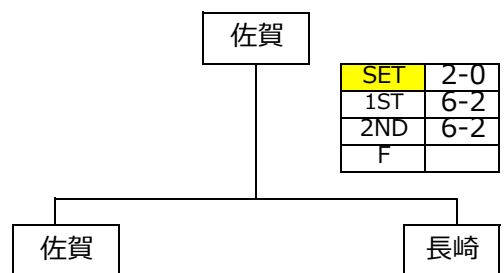
3～4位決定戦



5～6位決定戦



7～8位決定戦



女子 組合せ

Aブロック

NO	県名	鹿児島	佐賀	福岡	大分	勝敗	勝率	順位
A1	鹿児島	● 7 9	○ 9 7	○ 9 8 (5)	● 5 8	1 - 2		3
A2	佐賀	○ 9 7	● 7 9	○ 9 8 (5)	● 5 8	2 - 1		2
A3	福岡	● 8 9 (5)	● 8 9 (5)	● 7 9	● 4 8	0 - 3		4
A4	大分	○ 8 5	○ 8 5	○ 8 4	● 7 9	3 - 0		1

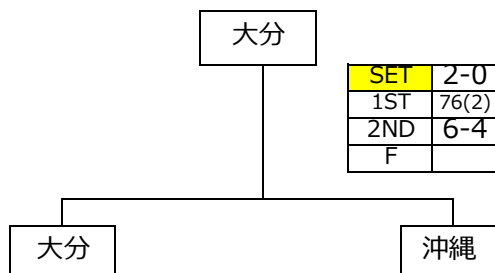
※直接対決により順位が変更する場合があります。

Bブロック

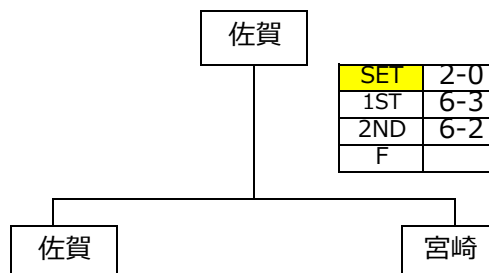
NO	県名	沖縄	長崎	熊本	宮崎	勝敗	勝率	順位
B1	沖縄	● 7 9	○ 8 0	○ 8 1	○ 8 4	3 - 0		1
B2	長崎	● 0 8	● 7 9	● 2 8	● 2 8	0 - 3		4
B3	熊本	● 1 8	○ 8 2	● 7 9	● 7 9	1 - 2		3
B4	宮崎	● 4 8	○ 8 2	○ 9 7	● 7 9	2 - 1		2

※直接対決により順位が変更する場合があります。

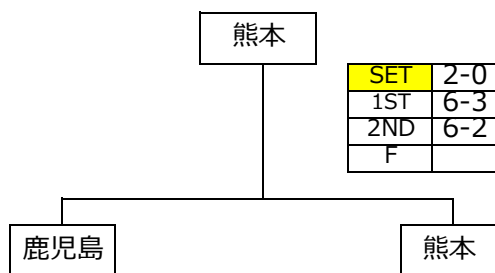
優勝決定戦



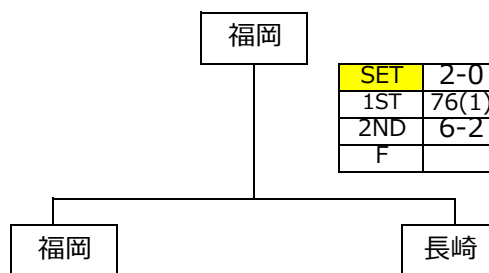
3～4位決定戦



5～6位決定戦



7～8位決定戦



女子ベテラン 組合せ

Aブロック

NO	県名	鹿児島	佐賀	福岡	大分	勝敗	勝率	順位
A1	鹿児島		○ 8 4	● 7 9	● 2 8	1 - 2		3
A2	佐賀	● 4 8		● 7 9	● 2 8	0 - 3		4
A3	福岡	○ 9 7	○ 9 7		● 0 8	2 - 1		2
A4	大分	○ 8 2	○ 8 2	○ 8 0		3 - 0		1

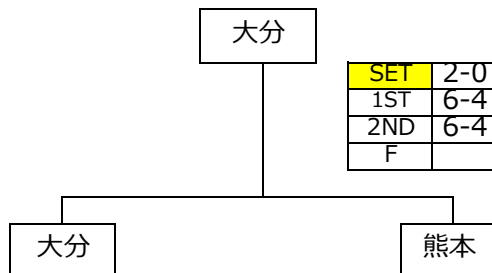
※直接対決により順位が変更する場合があります。

Bブロック

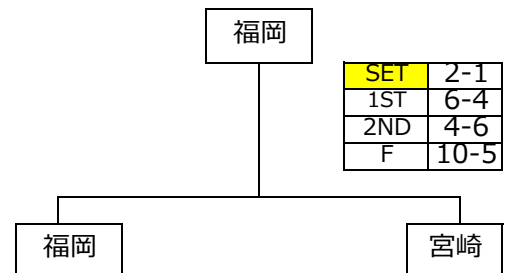
NO	県名	沖縄	長崎	熊本	宮崎	勝敗	勝率	順位
B1	沖縄		● 2 8	● 3 8	● 2 8	0 - 3		4
B2	長崎	○ 8 2		● 2 8	● 5 8	1 - 2		3
B3	熊本	○ 8 3	○ 8 2		○ 8 6	3 - 0		1
B4	宮崎	○ 8 2	○ 8 5	● 6 8		2 - 1		2

※直接対決により順位が変更する場合があります。

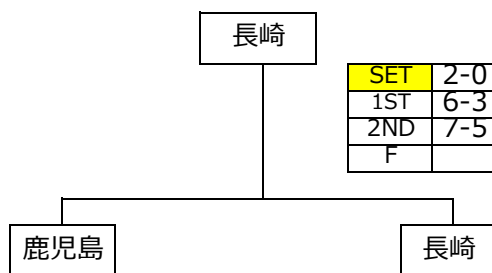
優勝決定戦



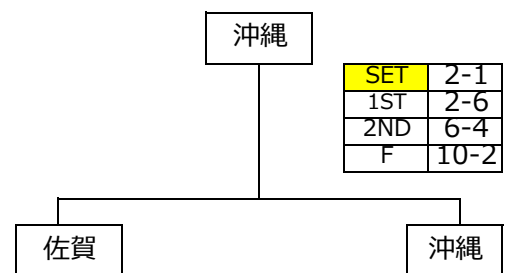
3～4位決定戦



5～6位決定戦



7～8位決定戦



団体戦 成績表

	男子A級	男子B級	男子ベテラン	女子	女子ベテラン	合計	順位
福岡県	5	4	7	1	5	22	3
	3	4	2	7	3		
佐賀県	2	1	1	5	0	9	8
	6	7	7	3	8		
長崎県	4	5	0	0	3	12	7
	4	3	8	8	5		
大分県	7	10	2	10	10	39	優勝
	2	1	6	1	1		
熊本県	1	2	4	3	7	17	5
	7	6	4	5	2		
宮崎県	10	0	10	4	4	28	2
	1	8	1	4	4		
鹿児島県	0	3	5	2	2	12	6
	8	5	3	6	6		
沖縄県	3	7	3	7	1	21	4
	5	2	5	2	7		

取得セット率
0.2
取得ゲーム率
0.42

取得セット率
0.2
取得ゲーム率
0.50

※長崎県と鹿児島県は合計ポイントが並んだため、決定戦の①取得セット率→②取得ゲーム率で順位を決定。

①取得セット率も同率のため、取得ゲーム率により鹿児島県が6位、長崎県が7位となりました。